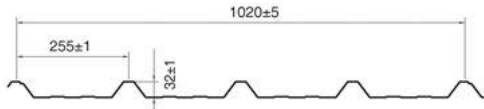
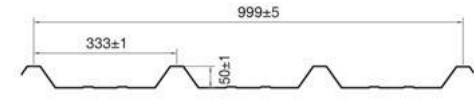


WUXI TECHWELL MACHINERY CO., LTD

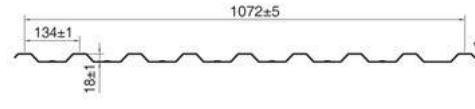
单瓦机系列 WALL / ROOFING FORMING MACHINE



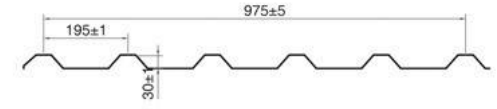
压型钢板型号 TYPE	YX32-255-1020	用途 APPLICATION
有效覆盖宽度(mm) EFFECT WIDTH	1020	
展开宽度(mm) FEEDING WIDTH	1220	屋面 / 墙面板 WALL / ROOFING
板厚(mm) THICKNESS	0.3-0.7	



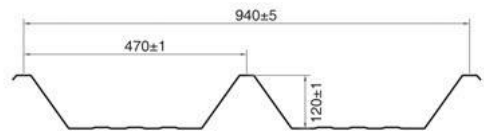
压型钢板型号 TYPE	YX50-333-999	用途 APPLICATION
有效覆盖宽度(mm) EFFECT WIDTH	999	
展开宽度(mm) FEEDING WIDTH	1220	屋面 / 墙面板 WALL / ROOFING
板厚(mm) THICKNESS	0.3-0.7	



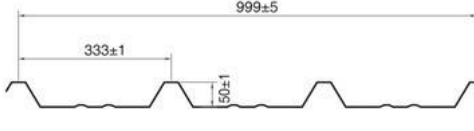
压型钢板型号 TYPE	YX18-134-1072	用途 APPLICATION
有效覆盖宽度(mm) EFFECT WIDTH	1072	
展开宽度(mm) FEEDING WIDTH	1250	屋面 / 墙面板 WALL / ROOFING
板厚(mm) THICKNESS	0.3-0.7	



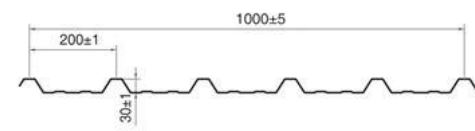
压型钢板型号 TYPE	YX30-195-975	用途 APPLICATION
有效覆盖宽度(mm) EFFECT WIDTH	975	
展开宽度(mm) FEEDING WIDTH	1250	屋面 / 墙面板 WALL / ROOFING
板厚(mm) THICKNESS	0.3-0.7	



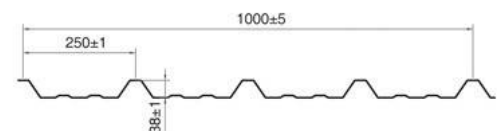
压型钢板型号 TYPE	YX120-470-940	用途 APPLICATION
有效覆盖宽度(mm) EFFECT WIDTH	940	
展开宽度(mm) FEEDING WIDTH	1250	屋面 / 墙面板 WALL / ROOFING
板厚(mm) THICKNESS	0.3-0.7	



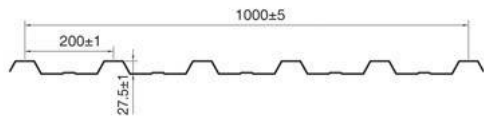
压型钢板型号 TYPE	YX50-333-999	用途 APPLICATION
有效覆盖宽度(mm) EFFECT WIDTH	999	
展开宽度(mm) FEEDING WIDTH	1250	屋面 / 墙面板 WALL / ROOFING
板厚(mm) THICKNESS	0.3-0.7	



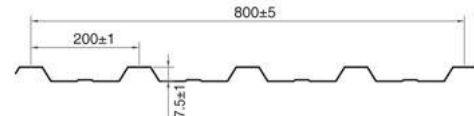
压型钢板型号 TYPE	YX30-200-1000	用途 APPLICATION
有效覆盖宽度(mm) EFFECT WIDTH	1000	
展开宽度(mm) FEEDING WIDTH	1250	屋面 / 墙面板 WALL / ROOFING
板厚(mm) THICKNESS	0.3-0.7	



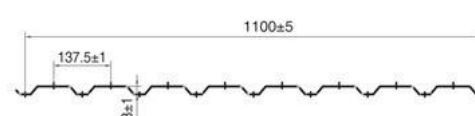
压型钢板型号 TYPE	YX38-250-1000	用途 APPLICATION
有效覆盖宽度(mm) EFFECT WIDTH	1000	
展开宽度(mm) FEEDING WIDTH	1250	屋面 / 墙面板 WALL / ROOFING
板厚(mm) THICKNESS	0.3-0.7	



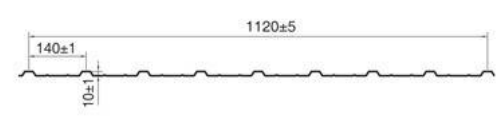
压型钢板型号 TYPE	YX27.5-200-1000	用途 APPLICATION
有效覆盖宽度(mm) EFFECT WIDTH	1000	
展开宽度(mm) FEEDING WIDTH	1250	屋面 / 墙面板 WALL / ROOFING
板厚(mm) THICKNESS	0.3-0.7	



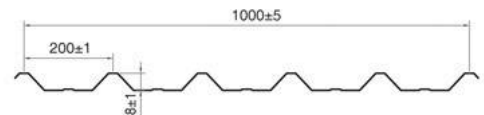
压型钢板型号 TYPE	YX27.5-200-800	用途 APPLICATION
有效覆盖宽度(mm) EFFECT WIDTH	800	
展开宽度(mm) FEEDING WIDTH	1250	屋面 / 墙面板 WALL / ROOFING
板厚(mm) THICKNESS	0.3-0.7	



压型钢板型号 TYPE	YX18-137.5-1100	用途 APPLICATION
有效覆盖宽度(mm) EFFECT WIDTH	1100	
展开宽度(mm) FEEDING WIDTH	1250	屋面 / 墙面板 WALL / ROOFING
板厚(mm) THICKNESS	0.3-0.7	



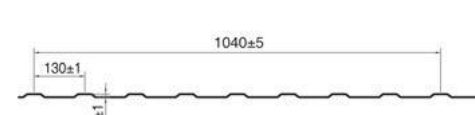
压型钢板型号 TYPE	YX10-140-1120	用途 APPLICATION
有效覆盖宽度(mm) EFFECT WIDTH	1120	
展开宽度(mm) FEEDING WIDTH	1250	屋面 / 墙面板 WALL / ROOFING
板厚(mm) THICKNESS	0.3-0.7	



压型钢板型号 TYPE	YX38-200-1000	用途 APPLICATION
有效覆盖宽度(mm) EFFECT WIDTH	1000	
展开宽度(mm) FEEDING WIDTH	1250	屋面 / 墙面板 WALL / ROOFING
板厚(mm) THICKNESS	0.3-0.7	



压型钢板型号 TYPE	YX18-134-804	用途 APPLICATION
有效覆盖宽度(mm) EFFECT WIDTH	804	
展开宽度(mm) FEEDING WIDTH	1250	屋面 / 墙面板 WALL / ROOFING
板厚(mm) THICKNESS	0.3-0.7	



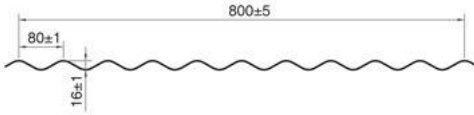
压型钢板型号 TYPE	YX8-130-1040	用途 APPLICATION
有效覆盖宽度(mm) EFFECT WIDTH	1040	
展开宽度(mm) FEEDING WIDTH	1250	屋面 / 墙面板 WALL / ROOFING
板厚(mm) THICKNESS	0.3-0.7	



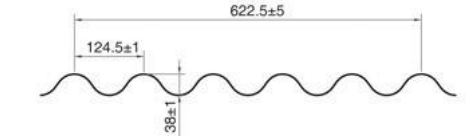
压型钢板型号 TYPE	YX18-137.5-1100	用途 APPLICATION
有效覆盖宽度(mm) EFFECT WIDTH	1100	
展开宽度(mm) FEEDING WIDTH	1250	屋面 / 墙面板 WALL / ROOFING
板厚(mm) THICKNESS	0.3-0.7	

WUXI TECHWELL MACHINERY CO., LTD

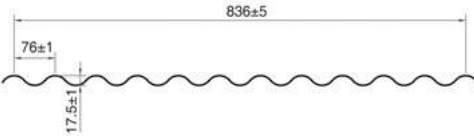
波纹瓦系列 CORRUGATED FORMING MACHINE



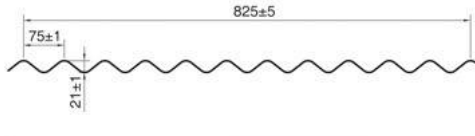
压型钢板型号 TYPE	YX16-80-800	用途 APPLICATION
有效覆盖宽度(mm) EFFECT WIDTH	800	
展开宽度(mm) FEEDING WIDTH	914	屋面 / 墙面板 WALL / ROOFING
板厚(mm) THICKNESS	0.3-0.7	



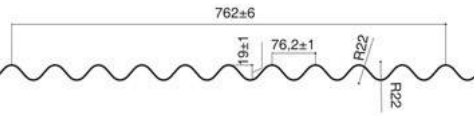
压型钢板型号 TYPE	YX38-124.5-622.5	用途 APPLICATION
有效覆盖宽度(mm) EFFECT WIDTH	622.5	
展开宽度(mm) FEEDING WIDTH	914	屋面 / 墙面板 WALL / ROOFING
板厚(mm) THICKNESS	0.3-0.7	



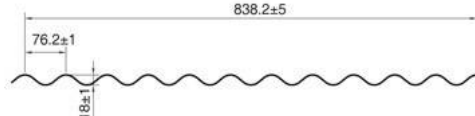
压型钢板型号 TYPE	YX17.5-76-836	用途 APPLICATION
有效覆盖宽度(mm) EFFECT WIDTH	836	
展开宽度(mm) FEEDING WIDTH	1000	屋面 / 墙面板 WALL / ROOFING
板厚(mm) THICKNESS	0.3-0.7	



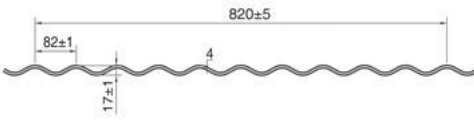
压型钢板型号 TYPE	YX21-75-825	用途 APPLICATION
有效覆盖宽度(mm) EFFECT WIDTH	825	
展开宽度(mm) FEEDING WIDTH	1000	屋面 / 墙面板 WALL / ROOFING
板厚(mm) THICKNESS	0.3-0.7	



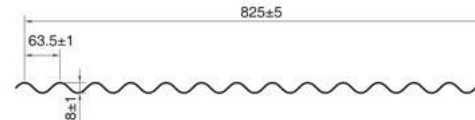
压型钢板型号 TYPE	YX19-76.2-762	用途 APPLICATION
有效覆盖宽度(mm) EFFECT WIDTH	762	
展开宽度(mm) FEEDING WIDTH	962	屋面 / 墙面板 WALL / ROOFING
板厚(mm) THICKNESS	0.3-0.7	



压型钢板型号 TYPE	YX18-76.2-838.2	用途 APPLICATION
有效覆盖宽度(mm) EFFECT WIDTH	838	
展开宽度(mm) FEEDING WIDTH	1000	屋面 / 墙面板 WALL / ROOFING
板厚(mm) THICKNESS	0.3-0.7	

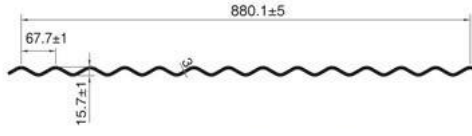


压型钢板型号 TYPE	YX17-82-820	用途 APPLICATION
有效覆盖宽度(mm) EFFECT WIDTH	820	
展开宽度(mm) FEEDING WIDTH	1000	屋面 / 墙面板 WALL / ROOFING
板厚(mm) THICKNESS	4mm	

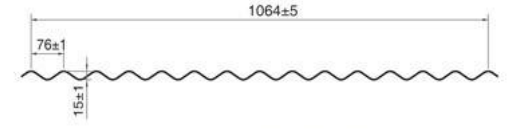


压型钢板型号 TYPE	YX18-63.5-825	用途 APPLICATION
有效覆盖宽度(mm) EFFECT WIDTH	825	
展开宽度(mm) FEEDING WIDTH	1000	屋面 / 墙面板 WALL / ROOFING
板厚(mm) THICKNESS	0.3-0.7	

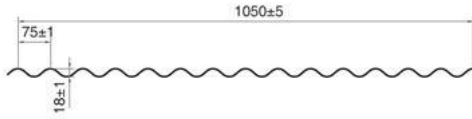
波纹瓦系列 CORRUGATED FORMING MACHINE



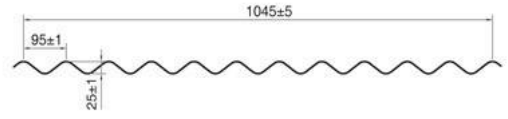
压型钢板型号 TYPE	YX15.7-67.7-880	用途 APPLICATION
有效覆盖宽度(mm) EFFECT WIDTH	880	
展开宽度(mm) FEEDING WIDTH	1000	屋面 / 墙面板 WALL / ROOFING
板厚(mm) THICKNESS	0.3-0.7	



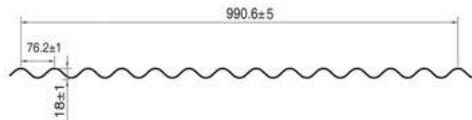
压型钢板型号 TYPE	YX15-76-1064	用途 APPLICATION
有效覆盖宽度(mm) EFFECT WIDTH	1064	
展开宽度(mm) FEEDING WIDTH	1200	屋面 / 墙面板 WALL / ROOFING
板厚(mm) THICKNESS	0.3-0.7	



压型钢板型号 TYPE	YX18-75-1050	用途 APPLICATION
有效覆盖宽度(mm) EFFECT WIDTH	1050	
展开宽度(mm) FEEDING WIDTH	1250	屋面 / 墙面板 WALL / ROOFING
板厚(mm) THICKNESS	0.3-0.7	



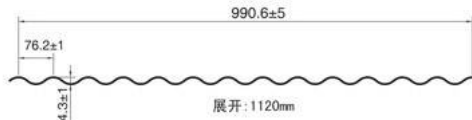
压型钢板型号 TYPE	YX25-95-1045	用途 APPLICATION
有效覆盖宽度(mm) EFFECT WIDTH	1045	
展开宽度(mm) FEEDING WIDTH	1250	屋面 / 墙面板 WALL / ROOFING
板厚(mm) THICKNESS	0.3-0.7	



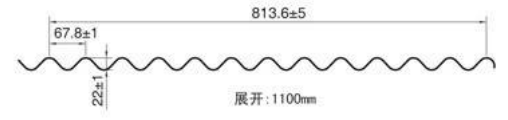
压型钢板型号 TYPE	YX18-76.2-990.6	用途 APPLICATION
有效覆盖宽度(mm) EFFECT WIDTH	990.6	
展开宽度(mm) FEEDING WIDTH	1220	屋面 / 墙面板 WALL / ROOFING
板厚(mm) THICKNESS	0.3-0.7	



压型钢板型号 TYPE	YX18-76.2-1143	用途 APPLICATION
有效覆盖宽度(mm) EFFECT WIDTH	1143	
展开宽度(mm) FEEDING WIDTH	1350	屋面 / 墙面板 WALL / ROOFING
板厚(mm) THICKNESS	0.3-0.7	



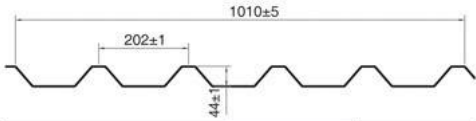
压型钢板型号 TYPE	YX14.3-76.2-990.6	用途 APPLICATION
有效覆盖宽度(mm) EFFECT WIDTH	990.6	
展开宽度(mm) FEEDING WIDTH	1120	屋面 / 墙面板 WALL / ROOFING
板厚(mm) THICKNESS	0.3-0.7	



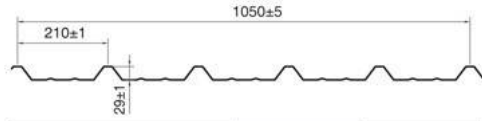
压型钢板型号 TYPE	YX22-67.8-813.6	用途 APPLICATION
有效覆盖宽度(mm) EFFECT WIDTH	813.6	
展开宽度(mm) FEEDING WIDTH	1100	屋面 / 墙面板 WALL / ROOFING
板厚(mm) THICKNESS	0.3-0.7	

WUXI TECHWELL MACHINERY CO., LTD

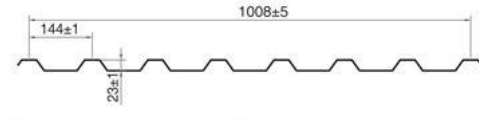
单瓦机系列 WALL / ROOFING FORMING MACHINE



压型钢板型号 TYPE	YX44-202-1010	用途 APPLICATION
有效覆盖宽度(mm) EFFECT WIDTH	1010	
展开宽度(mm) FEEDING WIDTH	1250	屋面 / 墙面板 WALL / ROOFING
板厚(mm) THICKNESS	0.3-0.7	



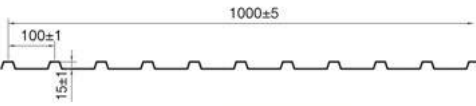
压型钢板型号 TYPE	YX29-210-1050	用途 APPLICATION
有效覆盖宽度(mm) EFFECT WIDTH	1050	
展开宽度(mm) FEEDING WIDTH	1250	屋面 / 墙面板 WALL / ROOFING
板厚(mm) THICKNESS	0.3-0.7	



压型钢板型号 TYPE	YX23-144-1008	用途 APPLICATION
有效覆盖宽度(mm) EFFECT WIDTH	1008	
展开宽度(mm) FEEDING WIDTH	1250	屋面 / 墙面板 WALL / ROOFING
板厚(mm) THICKNESS	0.3-0.7	



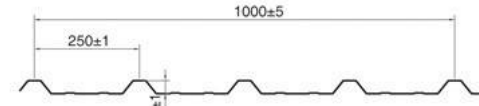
压型钢板型号 TYPE	YX32-207-1035	用途 APPLICATION
有效覆盖宽度(mm) EFFECT WIDTH	1035	
展开宽度(mm) FEEDING WIDTH	1250	屋面 / 墙面板 WALL / ROOFING
板厚(mm) THICKNESS	0.3-0.7	



压型钢板型号 TYPE	YX15-100-1000	用途 APPLICATION
有效覆盖宽度(mm) EFFECT WIDTH	1000	
展开宽度(mm) FEEDING WIDTH	1250	屋面 / 墙面板 WALL / ROOFING
板厚(mm) THICKNESS	0.3-0.7	



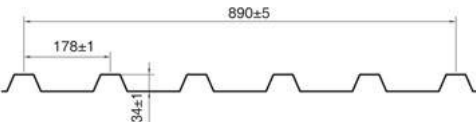
压型钢板型号 TYPE	YX35.5-187.5-937.5	用途 APPLICATION
有效覆盖宽度(mm) EFFECT WIDTH	937.5	
展开宽度(mm) FEEDING WIDTH	1250	屋面 / 墙面板 WALL / ROOFING
板厚(mm) THICKNESS	0.3-0.7	



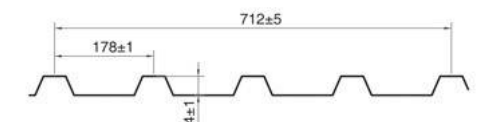
压型钢板型号 TYPE	YX30-250-1000	用途 APPLICATION
有效覆盖宽度(mm) EFFECT WIDTH	1000	
展开宽度(mm) FEEDING WIDTH	1250	屋面 / 墙面板 WALL / ROOFING
板厚(mm) THICKNESS	0.3-0.7	



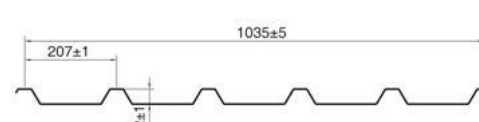
压型钢板型号 TYPE	YX25-205-1025	用途 APPLICATION
有效覆盖宽度(mm) EFFECT WIDTH	1025	
展开宽度(mm) FEEDING WIDTH	1250	屋面 / 墙面板 WALL / ROOFING
板厚(mm) THICKNESS	0.3-0.7	



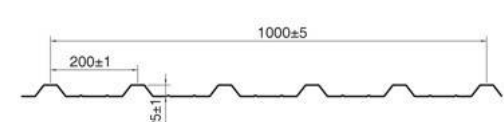
压型钢板型号 TYPE	YX34-178-890	用途 APPLICATION
有效覆盖宽度(mm) EFFECT WIDTH	890	
展开宽度(mm) FEEDING WIDTH	1250	屋面 / 墙面板 WALL / ROOFING
板厚(mm) THICKNESS	0.3-0.7	



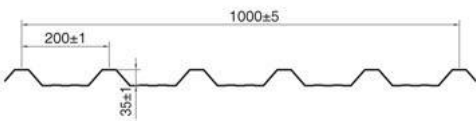
压型钢板型号 TYPE	YX34-178-712	用途 APPLICATION
有效覆盖宽度(mm) EFFECT WIDTH	712	
展开宽度(mm) FEEDING WIDTH	1250	屋面 / 墙面板 WALL / ROOFING
板厚(mm) THICKNESS	0.3-0.7	



压型钢板型号 TYPE	YX32-207-1035	用途 APPLICATION
有效覆盖宽度(mm) EFFECT WIDTH	1035	
展开宽度(mm) FEEDING WIDTH	1250	屋面 / 墙面板 WALL / ROOFING
板厚(mm) THICKNESS	0.3-0.7	



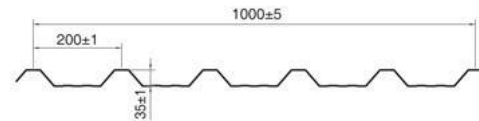
压型钢板型号 TYPE	YX25-200-1000	用途 APPLICATION
有效覆盖宽度(mm) EFFECT WIDTH	1000	
展开宽度(mm) FEEDING WIDTH	1250	屋面 / 墙面板 WALL / ROOFING
板厚(mm) THICKNESS	0.3-0.7	



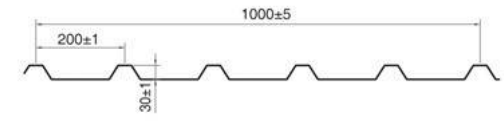
压型钢板型号 TYPE	YX35-200-1000	用途 APPLICATION
有效覆盖宽度(mm) EFFECT WIDTH	1000	
展开宽度(mm) FEEDING WIDTH	1250	屋面 / 墙面板 WALL / ROOFING
板厚(mm) THICKNESS	0.3-0.7	



压型钢板型号 TYPE	YX23-144-720	用途 APPLICATION
有效覆盖宽度(mm) EFFECT WIDTH	720	
展开宽度(mm) FEEDING WIDTH	1250	屋面 / 墙面板 WALL / ROOFING
板厚(mm) THICKNESS	0.3-0.7	



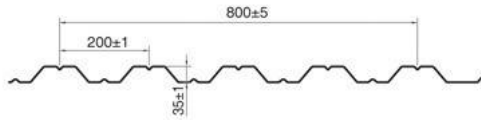
压型钢板型号 TYPE	YX35-200-1000	用途 APPLICATION
有效覆盖宽度(mm) EFFECT WIDTH	1000	
展开宽度(mm) FEEDING WIDTH	1250	屋面 / 墙面板 WALL / ROOFING
板厚(mm) THICKNESS	0.3-0.7	



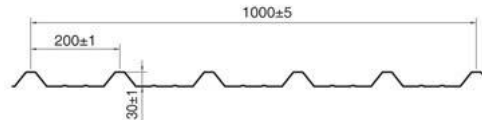
压型钢板型号 TYPE	YX30-200-1000	用途 APPLICATION
有效覆盖宽度(mm) EFFECT WIDTH	1000	
展开宽度(mm) FEEDING WIDTH	1250	屋面 / 墙面板 WALL / ROOFING
板厚(mm) THICKNESS	0.3-0.7	

WUXI TECHWELL MACHINERY CO., LTD

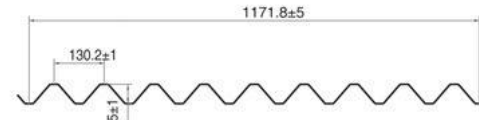
单瓦机系列 WALL / ROOFING FORMING MACHINE



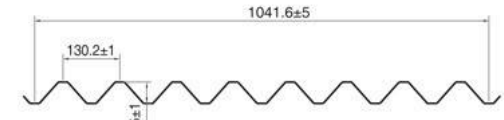
压型钢板型号 TYPE	YX35-200-800	用途 APPLICATION
有效覆盖宽度(mm) EFFECT WIDTH	800	屋面 / 墙面板 WALL / ROOFING
展开宽度(mm) FEEDING WIDTH	1250	
板厚(mm) THICKNESS	0.3-0.7	



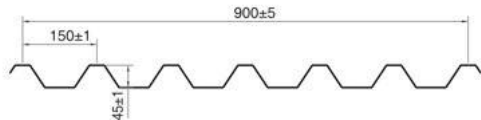
压型钢板型号 TYPE	YX30-200-1000	用途 APPLICATION
有效覆盖宽度(mm) EFFECT WIDTH	1000	屋面 / 墙面板 WALL / ROOFING
展开宽度(mm) FEEDING WIDTH	1250	
板厚(mm) THICKNESS	0.3-0.7	



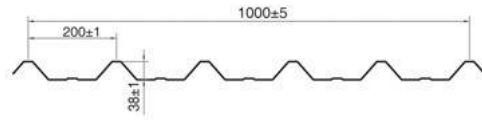
压型钢板型号 TYPE	YX45-130.2-1171.8	用途 APPLICATION
有效覆盖宽度(mm) EFFECT WIDTH	1171.8	屋面 / 墙面板 WALL / ROOFING
展开宽度(mm) FEEDING WIDTH	1580	
板厚(mm) THICKNESS	0.3-0.7	



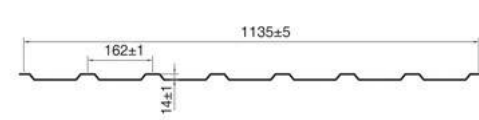
压型钢板型号 TYPE	YX45-130.2-1041.6	用途 APPLICATION
有效覆盖宽度(mm) EFFECT WIDTH	1041.6	屋面 / 墙面板 WALL / ROOFING
展开宽度(mm) FEEDING WIDTH	1400	
板厚(mm) THICKNESS	0.3-0.7	



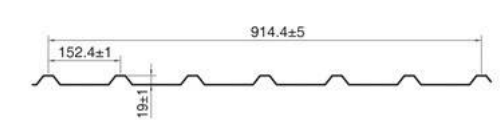
压型钢板型号 TYPE	YX45-150-900	用途 APPLICATION
有效覆盖宽度(mm) EFFECT WIDTH	900	屋面 / 墙面板 WALL / ROOFING
展开宽度(mm) FEEDING WIDTH	1250	
板厚(mm) THICKNESS	0.3-0.7	



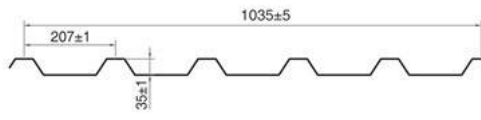
压型钢板型号 TYPE	YX38-200-1000	用途 APPLICATION
有效覆盖宽度(mm) EFFECT WIDTH	1000	屋面 / 墙面板 WALL / ROOFING
展开宽度(mm) FEEDING WIDTH	1250	
板厚(mm) THICKNESS	0.3-0.7	



压型钢板型号 TYPE	YX14-162-1135	用途 APPLICATION
有效覆盖宽度(mm) EFFECT WIDTH	1135	屋面 / 墙面板 WALL / ROOFING
展开宽度(mm) FEEDING WIDTH	1260	
板厚(mm) THICKNESS	0.3-0.7	



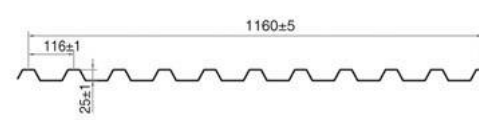
压型钢板型号 TYPE	YX19-152.4-914.4	用途 APPLICATION
有效覆盖宽度(mm) EFFECT WIDTH	914.4	屋面 / 墙面板 WALL / ROOFING
展开宽度(mm) FEEDING WIDTH	1090	
板厚(mm) THICKNESS	0.3-0.7	



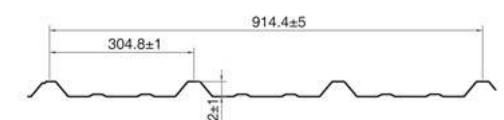
压型钢板型号 TYPE	YX35-207-1035	用途 APPLICATION
有效覆盖宽度(mm) EFFECT WIDTH	1035	屋面 / 墙面板 WALL / ROOFING
展开宽度(mm) FEEDING WIDTH	1250	
板厚(mm) THICKNESS	0.3-0.7	



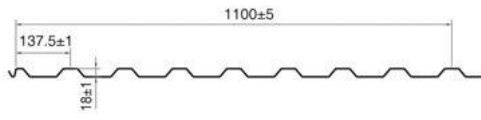
压型钢板型号 TYPE	YX30-190.5-762	用途 APPLICATION
有效覆盖宽度(mm) EFFECT WIDTH	762	屋面 / 墙面板 WALL / ROOFING
展开宽度(mm) FEEDING WIDTH	1035	
板厚(mm) THICKNESS	0.3-0.7	



压型钢板型号 TYPE	YX25-116-1160	用途 APPLICATION
有效覆盖宽度(mm) EFFECT WIDTH	1160	屋面 / 墙面板 WALL / ROOFING
展开宽度(mm) FEEDING WIDTH	1500	
板厚(mm) THICKNESS	0.3-0.7	



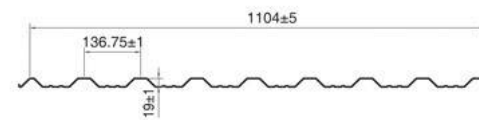
压型钢板型号 TYPE	YX32-304.8-914.4	用途 APPLICATION
有效覆盖宽度(mm) EFFECT WIDTH	914.4	屋面 / 墙面板 WALL / ROOFING
展开宽度(mm) FEEDING WIDTH	1110	
板厚(mm) THICKNESS	0.3-0.7	



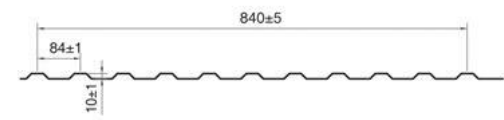
压型钢板型号 TYPE	YX18-137.5-1100	用途 APPLICATION
有效覆盖宽度(mm) EFFECT WIDTH	1100	屋面 / 墙面板 WALL / ROOFING
展开宽度(mm) FEEDING WIDTH	1300	
板厚(mm) THICKNESS	0.3-0.7	



压型钢板型号 TYPE	YX10-100-1100	用途 APPLICATION
有效覆盖宽度(mm) EFFECT WIDTH	1100	屋面 / 墙面板 WALL / ROOFING
展开宽度(mm) FEEDING WIDTH	1300	
板厚(mm) THICKNESS	0.3-0.7	



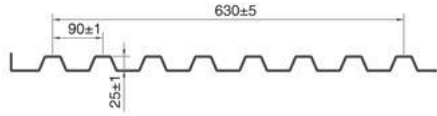
压型钢板型号 TYPE	YX19-136.75-1104	用途 APPLICATION
有效覆盖宽度(mm) EFFECT WIDTH	1104	屋面 / 墙面板 WALL / ROOFING
展开宽度(mm) FEEDING WIDTH	1300	
板厚(mm) THICKNESS	0.3-0.7	



压型钢板型号 TYPE	YX10-84-840	用途 APPLICATION
有效覆盖宽度(mm) EFFECT WIDTH	840	屋面 / 墙面板 WALL / ROOFING
展开宽度(mm) FEEDING WIDTH	1030	
板厚(mm) THICKNESS	0.3-0.7	

WUXI TECHWELL MACHINERY CO., LTD

单瓦机系列 WALL / ROOFING FORMING MACHINE



压型钢板型号 TYPE	YX25-90-630	用途 APPLICATION
有效覆盖宽度(mm) EFFECT WIDTH	630	
展开宽度(mm) FEEDING WIDTH	1050	屋面 / 墙面板 WALL / ROOFING
板厚(mm) THICKNESS	0.3-0.7	



压型钢板型号 TYPE	YX38-171.5-686	用途 APPLICATION
有效覆盖宽度(mm) EFFECT WIDTH	686	
展开宽度(mm) FEEDING WIDTH	930	屋面 / 墙面板 WALL / ROOFING
板厚(mm) THICKNESS	0.3-0.7	



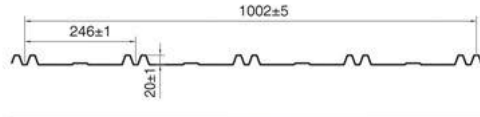
压型钢板型号 TYPE	YX35.5-171.5-686	用途 APPLICATION
有效覆盖宽度(mm) EFFECT WIDTH	686	
展开宽度(mm) FEEDING WIDTH	930	屋面 / 墙面板 WALL / ROOFING
板厚(mm) THICKNESS	0.3-0.7	



压型钢板型号 TYPE	YX30-190.5-762	用途 APPLICATION
有效覆盖宽度(mm) EFFECT WIDTH	762	
展开宽度(mm) FEEDING WIDTH	1030	屋面 / 墙面板 WALL / ROOFING
板厚(mm) THICKNESS	0.3-0.7	



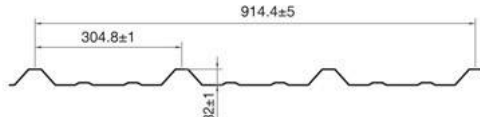
压型钢板型号 TYPE	YX25-200-1000	用途 APPLICATION
有效覆盖宽度(mm) EFFECT WIDTH	1000	
展开宽度(mm) FEEDING WIDTH	1300	屋面 / 墙面板 WALL / ROOFING
板厚(mm) THICKNESS	0.3-0.7	



压型钢板型号 TYPE	YX20-246-1002	用途 APPLICATION
有效覆盖宽度(mm) EFFECT WIDTH	1002	
展开宽度(mm) FEEDING WIDTH	1300	屋面 / 墙面板 WALL / ROOFING
板厚(mm) THICKNESS	0.3-0.7	

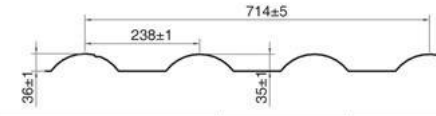


压型钢板型号 TYPE	YX37-178-890	用途 APPLICATION
有效覆盖宽度(mm) EFFECT WIDTH	890	
展开宽度(mm) FEEDING WIDTH	1190	屋面 / 墙面板 WALL / ROOFING
板厚(mm) THICKNESS	0.3-0.7	

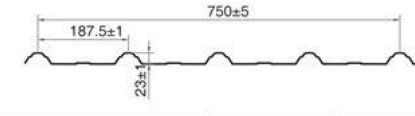


压型钢板型号 TYPE	YX32-304.8-914.4	用途 APPLICATION
有效覆盖宽度(mm) EFFECT WIDTH	914.4	
展开宽度(mm) FEEDING WIDTH	1100	屋面 / 墙面板 WALL / ROOFING
板厚(mm) THICKNESS	0.3-0.7	

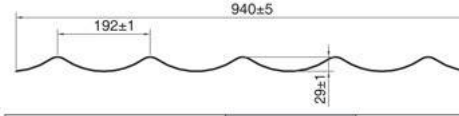
琉璃瓦系列 TILE FORMING MACHINE



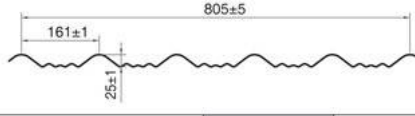
压型钢板型号 TYPE	YX36-238-714	用途 APPLICATION
有效覆盖宽度(mm) EFFECT WIDTH	714	
展开宽度(mm) FEEDING WIDTH	914	琉璃瓦 Tile Forming Machine
板厚(mm) THICKNESS	0.3-0.7	



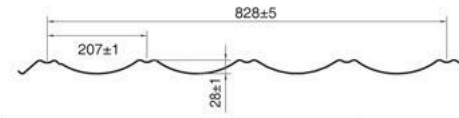
压型钢板型号 TYPE	YX23-187.5-750	用途 APPLICATION
有效覆盖宽度(mm) EFFECT WIDTH	750	
展开宽度(mm) FEEDING WIDTH	914	琉璃瓦 Tile Forming Machine
板厚(mm) THICKNESS	0.3-0.7	



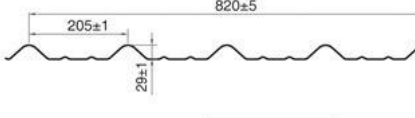
压型钢板型号 TYPE	YX29-192-940	用途 APPLICATION
有效覆盖宽度(mm) EFFECT WIDTH	940	
展开宽度(mm) FEEDING WIDTH	1000	琉璃瓦 Tile Forming Machine
板厚(mm) THICKNESS	0.3-0.7	



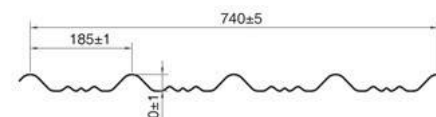
压型钢板型号 TYPE	YX25-161-805	用途 APPLICATION
有效覆盖宽度(mm) EFFECT WIDTH	805	
展开宽度(mm) FEEDING WIDTH	1000	琉璃瓦 Tile Forming Machine
板厚(mm) THICKNESS	0.3-0.7	



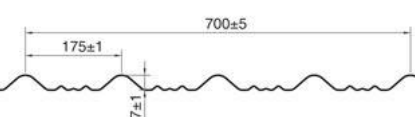
压型钢板型号 TYPE	YX28-207-828	用途 APPLICATION
有效覆盖宽度(mm) EFFECT WIDTH	828	
展开宽度(mm) FEEDING WIDTH	1000	琉璃瓦 Tile Forming Machine
板厚(mm) THICKNESS	0.3-0.7	



压型钢板型号 TYPE	YX29-205-820	用途 APPLICATION
有效覆盖宽度(mm) EFFECT WIDTH	820	
展开宽度(mm) FEEDING WIDTH	1000	琉璃瓦 Tile Forming Machine
板厚(mm) THICKNESS	0.3-0.7	



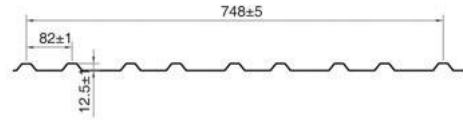
压型钢板型号 TYPE	YX30-185-740	用途 APPLICATION
有效覆盖宽度(mm) EFFECT WIDTH	740	
展开宽度(mm) FEEDING WIDTH	925	琉璃瓦 Tile Forming Machine
板厚(mm) THICKNESS	0.3-0.7	



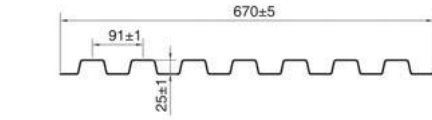
压型钢板型号 TYPE	YX27-175-700	用途 APPLICATION
有效覆盖宽度(mm) EFFECT WIDTH	700	
展开宽度(mm) FEEDING WIDTH	925	琉璃瓦 Tile Forming Machine
板厚(mm) THICKNESS	0.3-0.7	

WUXI TECHWELL MACHINERY CO., LTD

单瓦机系列 WALL / ROOFING FORMING MACHINE

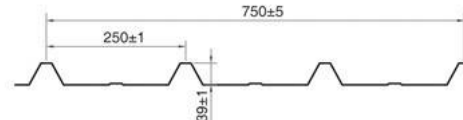


压型钢板型号 TYPE	YX12.5-82-748	用途 APPLICATION
有效覆盖宽度(mm) EFFECT WIDTH	748	屋面 / 墙面板 WALL / ROOFING
展开宽度(mm) FEEDING WIDTH	914	
板厚(mm) THICKNESS	0.3-0.7	

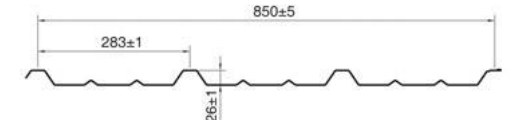


压型钢板型号 TYPE	YX25-91-670	用途 APPLICATION
有效覆盖宽度(mm) EFFECT WIDTH	670	屋面 / 墙面板 WALL / ROOFING
展开宽度(mm) FEEDING WIDTH	914	
板厚(mm) THICKNESS	0.3-0.7	

单瓦机系列 WALL / ROOFING FORMING MACHINE



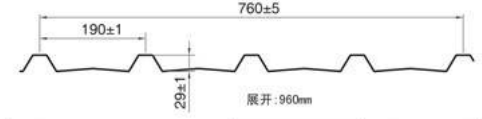
压型钢板型号 TYPE	YX39-250-750	用途 APPLICATION
有效覆盖宽度(mm) EFFECT WIDTH	750	屋面 / 墙面板 WALL / ROOFING
展开宽度(mm) FEEDING WIDTH	1000	
板厚(mm) THICKNESS	0.3-0.7	



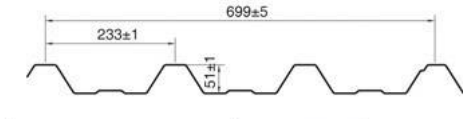
压型钢板型号 TYPE	YX26-283-850	用途 APPLICATION
有效覆盖宽度(mm) EFFECT WIDTH	850	屋面 / 墙面板 WALL / ROOFING
展开宽度(mm) FEEDING WIDTH	1000	
板厚(mm) THICKNESS	0.3-0.7	



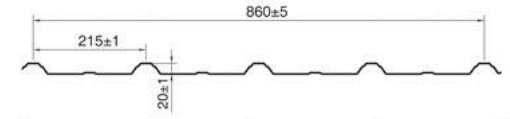
压型钢板型号 TYPE	YX23-190-760	用途 APPLICATION
有效覆盖宽度(mm) EFFECT WIDTH	760	屋面 / 墙面板 WALL / ROOFING
展开宽度(mm) FEEDING WIDTH	914	
板厚(mm) THICKNESS	0.3-0.7	



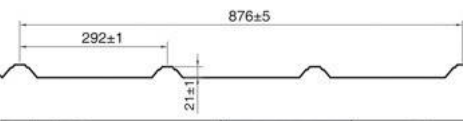
压型钢板型号 TYPE	YX29-190-760	用途 APPLICATION
有效覆盖宽度(mm) EFFECT WIDTH	760	屋面 / 墙面板 WALL / ROOFING
展开宽度(mm) FEEDING WIDTH	960	
板厚(mm) THICKNESS	0.3-0.7	



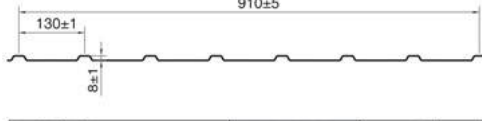
压型钢板型号 TYPE	YX51-233-699	用途 APPLICATION
有效覆盖宽度(mm) EFFECT WIDTH	699	屋面 / 墙面板 WALL / ROOFING
展开宽度(mm) FEEDING WIDTH	1000	
板厚(mm) THICKNESS	0.3-0.7	



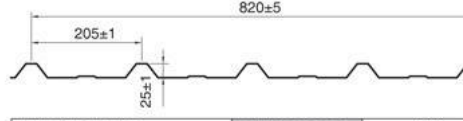
压型钢板型号 TYPE	YX20-215-860	用途 APPLICATION
有效覆盖宽度(mm) EFFECT WIDTH	860	屋面 / 墙面板 WALL / ROOFING
展开宽度(mm) FEEDING WIDTH	1000	
板厚(mm) THICKNESS	0.3-0.7	



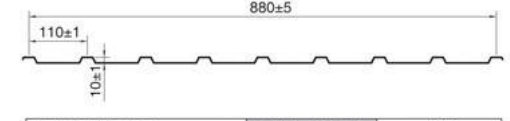
压型钢板型号 TYPE	YX21-292-876	用途 APPLICATION
有效覆盖宽度(mm) EFFECT WIDTH	876	屋面 / 墙面板 WALL / ROOFING
展开宽度(mm) FEEDING WIDTH	1000	
板厚(mm) THICKNESS	0.3-0.7	



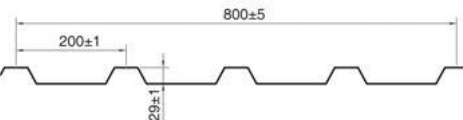
压型钢板型号 TYPE	YX8-130-910	用途 APPLICATION
有效覆盖宽度(mm) EFFECT WIDTH	910	屋面 / 墙面板 WALL / ROOFING
展开宽度(mm) FEEDING WIDTH	1000	
板厚(mm) THICKNESS	0.3-0.7	



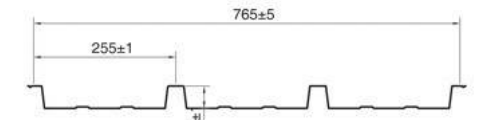
压型钢板型号 TYPE	YX25-205-820	用途 APPLICATION
有效覆盖宽度(mm) EFFECT WIDTH	820	屋面 / 墙面板 WALL / ROOFING
展开宽度(mm) FEEDING WIDTH	1000	
板厚(mm) THICKNESS	0.3-0.7	



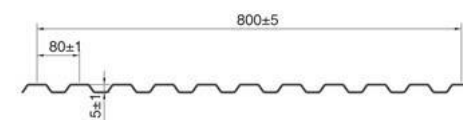
压型钢板型号 TYPE	YX10-110-880	用途 APPLICATION
有效覆盖宽度(mm) EFFECT WIDTH	880	屋面 / 墙面板 WALL / ROOFING
展开宽度(mm) FEEDING WIDTH	1000	
板厚(mm) THICKNESS	0.3-0.7	



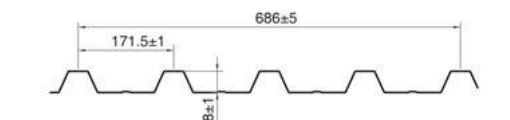
压型钢板型号 TYPE	YX29-200-800	用途 APPLICATION
有效覆盖宽度(mm) EFFECT WIDTH	800	屋面 / 墙面板 WALL / ROOFING
展开宽度(mm) FEEDING WIDTH	1000	
板厚(mm) THICKNESS	0.3-0.7	



压型钢板型号 TYPE	YX40-255-765	用途 APPLICATION
有效覆盖宽度(mm) EFFECT WIDTH	765	屋面 / 墙面板 WALL / ROOFING
展开宽度(mm) FEEDING WIDTH	1000	
板厚(mm) THICKNESS	0.3-0.7	



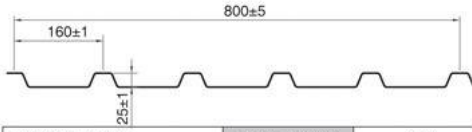
压型钢板型号 TYPE	YX15-80-800	用途 APPLICATION
有效覆盖宽度(mm) EFFECT WIDTH	800	屋面 / 墙面板 WALL / ROOFING
展开宽度(mm) FEEDING WIDTH	1000	
板厚(mm) THICKNESS	0.3-0.7	



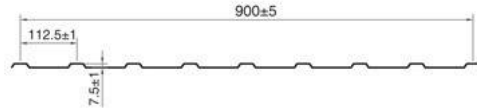
压型钢板型号 TYPE	YX38-171.5-686	用途 APPLICATION
有效覆盖宽度(mm) EFFECT WIDTH	686	屋面 / 墙面板 WALL / ROOFING
展开宽度(mm) FEEDING WIDTH	1000	
板厚(mm) THICKNESS	0.3-0.7	

WUXI TECHWELL MACHINERY CO., LTD

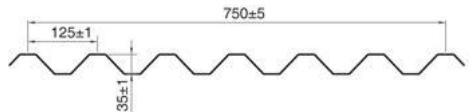
单瓦机系列 WALL / ROOFING FORMING MACHINE



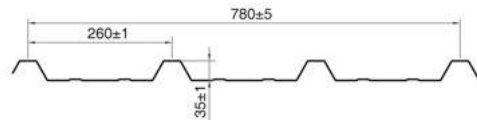
压型钢板型号 TYPE	YX25-160-800	用途 APPLICATION
有效覆盖宽度(mm) EFFECT WIDTH	800	
展开宽度(mm) FEEDING WIDTH	1000	屋面 / 墙面板 WALL / ROOFING
板厚(mm) THICKNESS	0.3-0.7	



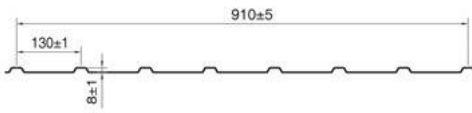
压型钢板型号 TYPE	YX7.5-112.5-900	用途 APPLICATION
有效覆盖宽度(mm) EFFECT WIDTH	900	
展开宽度(mm) FEEDING WIDTH	1000	屋面 / 墙面板 WALL / ROOFING
板厚(mm) THICKNESS	0.3-0.7	



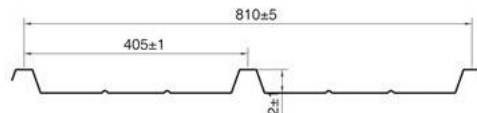
压型钢板型号 TYPE	YX35-125-750	用途 APPLICATION
有效覆盖宽度(mm) EFFECT WIDTH	750	
展开宽度(mm) FEEDING WIDTH	1000	屋面 / 墙面板 WALL / ROOFING
板厚(mm) THICKNESS	0.3-0.7	



压型钢板型号 TYPE	YX35-260-780	用途 APPLICATION
有效覆盖宽度(mm) EFFECT WIDTH	780	
展开宽度(mm) FEEDING WIDTH	1000	屋面 / 墙面板 WALL / ROOFING
板厚(mm) THICKNESS	0.3-0.7	



压型钢板型号 TYPE	YX8-130-910	用途 APPLICATION
有效覆盖宽度(mm) EFFECT WIDTH	910	
展开宽度(mm) FEEDING WIDTH	1000	屋面 / 墙面板 WALL / ROOFING
板厚(mm) THICKNESS	0.3-0.7	



压型钢板型号 TYPE	YX42-405-810	用途 APPLICATION
有效覆盖宽度(mm) EFFECT WIDTH	810	
展开宽度(mm) FEEDING WIDTH	1000	屋面 / 墙面板 WALL / ROOFING
板厚(mm) THICKNESS	0.3-0.7	



压型钢板型号 TYPE	YX25-205-1025	用途 APPLICATION
有效覆盖宽度(mm) EFFECT WIDTH	1025	
展开宽度(mm) FEEDING WIDTH	1200	屋面 / 墙面板 WALL / ROOFING
板厚(mm) THICKNESS	0.3-0.7	



压型钢板型号 TYPE	YX25-205-820	用途 APPLICATION
有效覆盖宽度(mm) EFFECT WIDTH	820	
展开宽度(mm) FEEDING WIDTH	1200	屋面 / 墙面板 WALL / ROOFING
板厚(mm) THICKNESS	0.3-0.7	


单瓦机系列 WALL / ROOFING FORMING MACHINE



压型钢板型号 TYPE	YX22-200-1000	用途 APPLICATION
有效覆盖宽度(mm) EFFECT WIDTH	1000	
展开宽度(mm) FEEDING WIDTH	1200	屋面 / 墙面板 WALL / ROOFING
板厚(mm) THICKNESS	0.3-0.7	




压型钢板型号 TYPE	YX26-200-1000	用途 APPLICATION
有效覆盖宽度(mm) EFFECT WIDTH	1000	
展开宽度(mm) FEEDING WIDTH	1200	屋面 / 墙面板 WALL / ROOFING
板厚(mm) THICKNESS	0.3-0.7	



压型钢板型号 TYPE	YX20-215-860	用途 APPLICATION
有效覆盖宽度(mm) EFFECT WIDTH	860	
展开宽度(mm) FEEDING WIDTH	1200	屋面 / 墙面板 WALL / ROOFING
板厚(mm) THICKNESS	0.3-0.7	



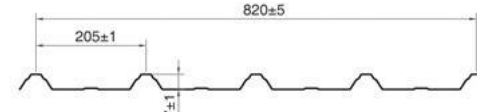
压型钢板型号 TYPE	YX20-215-1041	用途 APPLICATION
有效覆盖宽度(mm) EFFECT WIDTH	1041	
展开宽度(mm) FEEDING WIDTH	1200	屋面 / 墙面板 WALL / ROOFING
板厚(mm) THICKNESS	0.3-0.7	



压型钢板型号 TYPE	YX35-250-1000	用途 APPLICATION
有效覆盖宽度(mm) EFFECT WIDTH	1000	
展开宽度(mm) FEEDING WIDTH	1200	屋面 / 墙面板 WALL / ROOFING
板厚(mm) THICKNESS	0.3-0.7	



压型钢板型号 TYPE	YX22-200-1000	用途 APPLICATION
有效覆盖宽度(mm) EFFECT WIDTH	1000	
展开宽度(mm) FEEDING WIDTH	1200	屋面 / 墙面板 WALL / ROOFING
板厚(mm) THICKNESS	0.3-0.7	



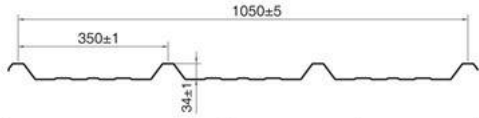
压型钢板型号 TYPE	YX27-205-820	用途 APPLICATION
有效覆盖宽度(mm) EFFECT WIDTH	820	
展开宽度(mm) FEEDING WIDTH	1200	屋面 / 墙面板 WALL / ROOFING
板厚(mm) THICKNESS	0.3-0.7	



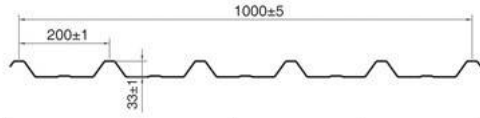
压型钢板型号 TYPE	YX27-205-1025	用途 APPLICATION
有效覆盖宽度(mm) EFFECT WIDTH	1025	
展开宽度(mm) FEEDING WIDTH	1200	屋面 / 墙面板 WALL / ROOFING
板厚(mm) THICKNESS	0.3-0.7	

WUXI TECHWELL MACHINERY CO., LTD

单瓦机系列 WALL / ROOFING FORMING MACHINE




压型钢板型号 TYPE	YX34-350-1050	用途 APPLICATION
有效覆盖宽度(mm) EFFECT WIDTH	1050	
展开宽度(mm) FEEDING WIDTH	1200	屋面 / 墙面板 WALL / ROOFING
板厚(mm) THICKNESS	0.3-0.7	



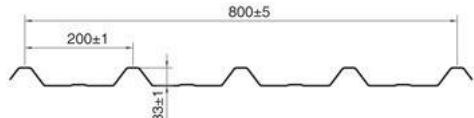
压型钢板型号 TYPE	YX33-200-1000	用途 APPLICATION
有效覆盖宽度(mm) EFFECT WIDTH	1000	
展开宽度(mm) FEEDING WIDTH	1200	屋面 / 墙面板 WALL / ROOFING
板厚(mm) THICKNESS	0.3-0.7	



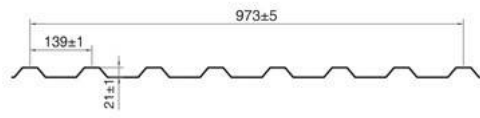
压型钢板型号 TYPE	YX35-125-875	用途 APPLICATION
有效覆盖宽度(mm) EFFECT WIDTH	875	
展开宽度(mm) FEEDING WIDTH	1200	屋面 / 墙面板 WALL / ROOFING
板厚(mm) THICKNESS	0.3-0.7	



压型钢板型号 TYPE	YX35-350-1050	用途 APPLICATION
有效覆盖宽度(mm) EFFECT WIDTH	1050	
展开宽度(mm) FEEDING WIDTH	1200	屋面 / 墙面板 WALL / ROOFING
板厚(mm) THICKNESS	0.3-0.7	



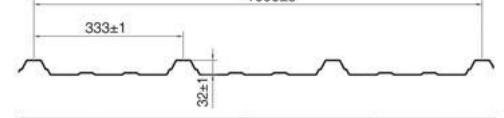
压型钢板型号 TYPE	YX33-200-800	用途 APPLICATION
有效覆盖宽度(mm) EFFECT WIDTH	800	
展开宽度(mm) FEEDING WIDTH	1200	屋面 / 墙面板 WALL / ROOFING
板厚(mm) THICKNESS	0.3-0.7	



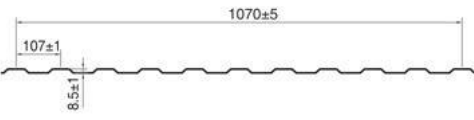
压型钢板型号 TYPE	YX21-139-973	用途 APPLICATION
有效覆盖宽度(mm) EFFECT WIDTH	973	
展开宽度(mm) FEEDING WIDTH	1200	屋面 / 墙面板 WALL / ROOFING
板厚(mm) THICKNESS	0.3-0.7	



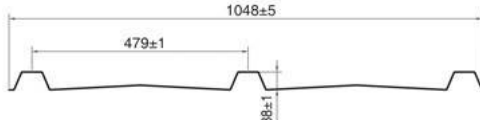
压型钢板型号 TYPE	YX30-150-900	用途 APPLICATION
有效覆盖宽度(mm) EFFECT WIDTH	900	
展开宽度(mm) FEEDING WIDTH	1200	屋面 / 墙面板 WALL / ROOFING
板厚(mm) THICKNESS	0.3-0.7	



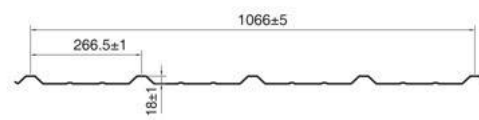
压型钢板型号 TYPE	YX32-333-1000	用途 APPLICATION
有效覆盖宽度(mm) EFFECT WIDTH	1000	
展开宽度(mm) FEEDING WIDTH	1200	屋面 / 墙面板 WALL / ROOFING
板厚(mm) THICKNESS	0.3-0.7	



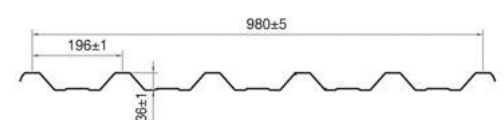
压型钢板型号 TYPE	YX8.5-107-1070	用途 APPLICATION
有效覆盖宽度(mm) EFFECT WIDTH	1070	
展开宽度(mm) FEEDING WIDTH	1200	屋面 / 墙面板 WALL / ROOFING
板厚(mm) THICKNESS	0.3-0.7	



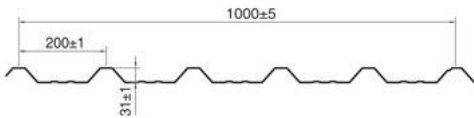
压型钢板型号 TYPE	YX38-479-1048	用途 APPLICATION
有效覆盖宽度(mm) EFFECT WIDTH	1048	
展开宽度(mm) FEEDING WIDTH	1200	屋面 / 墙面板 WALL / ROOFING
板厚(mm) THICKNESS	0.3-0.7	



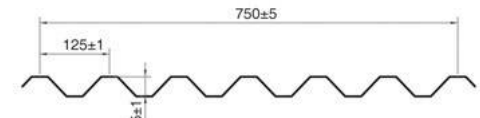
压型钢板型号 TYPE	YX18-266.5-1066	用途 APPLICATION
有效覆盖宽度(mm) EFFECT WIDTH	1066	
展开宽度(mm) FEEDING WIDTH	1200	屋面 / 墙面板 WALL / ROOFING
板厚(mm) THICKNESS	0.3-0.7	



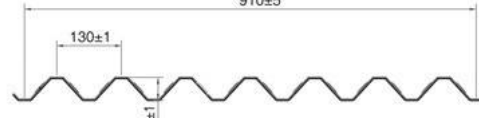
压型钢板型号 TYPE	YX36-196-980	用途 APPLICATION
有效覆盖宽度(mm) EFFECT WIDTH	980	
展开宽度(mm) FEEDING WIDTH	1200	屋面 / 墙面板 WALL / ROOFING
板厚(mm) THICKNESS	0.3-0.7	



压型钢板型号 TYPE	YX31-200-1000	用途 APPLICATION
有效覆盖宽度(mm) EFFECT WIDTH	1000	
展开宽度(mm) FEEDING WIDTH	1200	屋面 / 墙面板 WALL / ROOFING
板厚(mm) THICKNESS	0.3-0.7	



压型钢板型号 TYPE	YX35-125-750	用途 APPLICATION
有效覆盖宽度(mm) EFFECT WIDTH	750	
展开宽度(mm) FEEDING WIDTH	1200	屋面 / 墙面板 WALL / ROOFING
板厚(mm) THICKNESS	0.3-0.7	



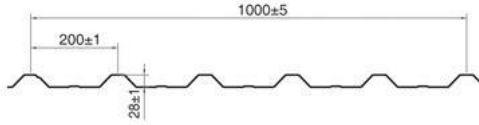
压型钢板型号 TYPE	YX44-130-910	用途 APPLICATION
有效覆盖宽度(mm) EFFECT WIDTH	910	
展开宽度(mm) FEEDING WIDTH	1200	屋面 / 墙面板 WALL / ROOFING
板厚(mm) THICKNESS	0.3-0.7	



压型钢板型号 TYPE	YX30-237.5-950	用途 APPLICATION
有效覆盖宽度(mm) EFFECT WIDTH	950	
展开宽度(mm) FEEDING WIDTH	1200	屋面 / 墙面板 WALL / ROOFING
板厚(mm) THICKNESS	0.3-0.7	

WUXI TECHWELL MACHINERY CO., LTD

单瓦机系列 WALL / ROOFING FORMING MACHINE

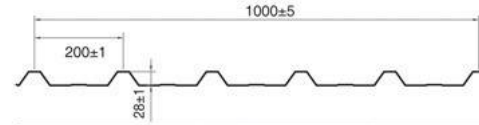


压型钢板型号 TYPE	YX28-200-1000	用途 APPLICATION
有效覆盖宽度(mm) EFFECT WIDTH	1000	屋面 / 墙面板 WALL / ROOFING
展开宽度(mm) FEEDING WIDTH	1220	
板厚(mm) THICKNESS	0.3-0.7	

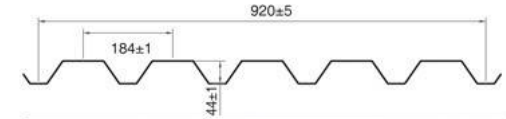


压型钢板型号 TYPE	YX38-200-1000	用途 APPLICATION
有效覆盖宽度(mm) EFFECT WIDTH	1000	屋面 / 墙面板 WALL / ROOFING
展开宽度(mm) FEEDING WIDTH	1220	
板厚(mm) THICKNESS	0.3-0.7	

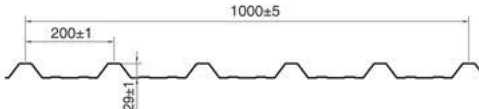
单瓦机系列 WALL / ROOFING FORMING MACHINE




压型钢板型号 TYPE	YX28-200-1000	用途 APPLICATION
有效覆盖宽度(mm) EFFECT WIDTH	1000	屋面 / 墙面板 WALL / ROOFING
展开宽度(mm) FEEDING WIDTH	1220	
板厚(mm) THICKNESS	0.3-0.7	



压型钢板型号 TYPE	YX44-184-920	用途 APPLICATION
有效覆盖宽度(mm) EFFECT WIDTH	920	屋面 / 墙面板 WALL / ROOFING
展开宽度(mm) FEEDING WIDTH	1220	
板厚(mm) THICKNESS	0.3-0.7	



压型钢板型号 TYPE	YX29-200-1000	用途 APPLICATION
有效覆盖宽度(mm) EFFECT WIDTH	1000	屋面 / 墙面板 WALL / ROOFING
展开宽度(mm) FEEDING WIDTH	1220	
板厚(mm) THICKNESS	0.3-0.7	



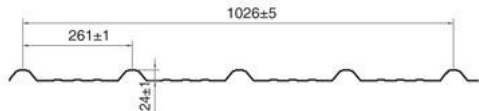
压型钢板型号 TYPE	YX24-255-765	用途 APPLICATION
有效覆盖宽度(mm) EFFECT WIDTH	765	屋面 / 墙面板 WALL / ROOFING
展开宽度(mm) FEEDING WIDTH	1220	
板厚(mm) THICKNESS	0.3-0.7	



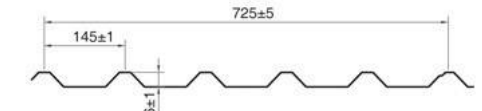
压型钢板型号 TYPE	YX27-205-820	用途 APPLICATION
有效覆盖宽度(mm) EFFECT WIDTH	820	屋面 / 墙面板 WALL / ROOFING
展开宽度(mm) FEEDING WIDTH	1220	
板厚(mm) THICKNESS	0.3-0.7	



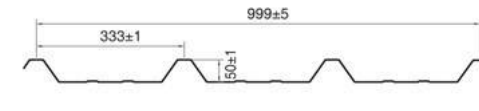
压型钢板型号 TYPE	YX27-205-1025	用途 APPLICATION
有效覆盖宽度(mm) EFFECT WIDTH	1025	屋面 / 墙面板 WALL / ROOFING
展开宽度(mm) FEEDING WIDTH	1220	
板厚(mm) THICKNESS	0.3-0.7	




压型钢板型号 TYPE	YX24-261-1026	用途 APPLICATION
有效覆盖宽度(mm) EFFECT WIDTH	1026	屋面 / 墙面板 WALL / ROOFING
展开宽度(mm) FEEDING WIDTH	1220	
板厚(mm) THICKNESS	0.3-0.7	



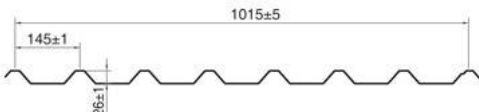
压型钢板型号 TYPE	YX26-145-725	用途 APPLICATION
有效覆盖宽度(mm) EFFECT WIDTH	725	屋面 / 墙面板 WALL / ROOFING
展开宽度(mm) FEEDING WIDTH	1220	
板厚(mm) THICKNESS	0.3-0.7	



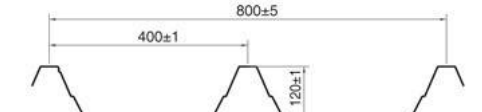
压型钢板型号 TYPE	YX50-333-999	用途 APPLICATION
有效覆盖宽度(mm) EFFECT WIDTH	999	屋面 / 墙面板 WALL / ROOFING
展开宽度(mm) FEEDING WIDTH	1220	
板厚(mm) THICKNESS	0.3-0.7	



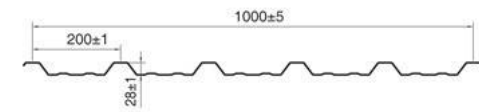
压型钢板型号 TYPE	YX31-200-1000	用途 APPLICATION
有效覆盖宽度(mm) EFFECT WIDTH	1000	屋面 / 墙面板 WALL / ROOFING
展开宽度(mm) FEEDING WIDTH	1220	
板厚(mm) THICKNESS	0.3-0.7	



压型钢板型号 TYPE	YX26-145-1015	用途 APPLICATION
有效覆盖宽度(mm) EFFECT WIDTH	1015	屋面 / 墙面板 WALL / ROOFING
展开宽度(mm) FEEDING WIDTH	1220	
板厚(mm) THICKNESS	0.3-0.7	



压型钢板型号 TYPE	YX120-400-800	用途 APPLICATION
有效覆盖宽度(mm) EFFECT WIDTH	800	屋面 / 墙面板 WALL / ROOFING
展开宽度(mm) FEEDING WIDTH	1220	
板厚(mm) THICKNESS	0.3-0.7	



压型钢板型号 TYPE	YX28-200-1000	用途 APPLICATION
有效覆盖宽度(mm) EFFECT WIDTH	1000	屋面 / 墙面板 WALL / ROOFING
展开宽度(mm) FEEDING WIDTH	1220	
板厚(mm) THICKNESS	0.3-0.7	



压型钢板型号 TYPE	YX12.5-153-1071	用途 APPLICATION
有效覆盖宽度(mm) EFFECT WIDTH	1071	屋面 / 墙面板 WALL / ROOFING
展开宽度(mm) FEEDING WIDTH	1220	
板厚(mm) THICKNESS	0.3-0.7	